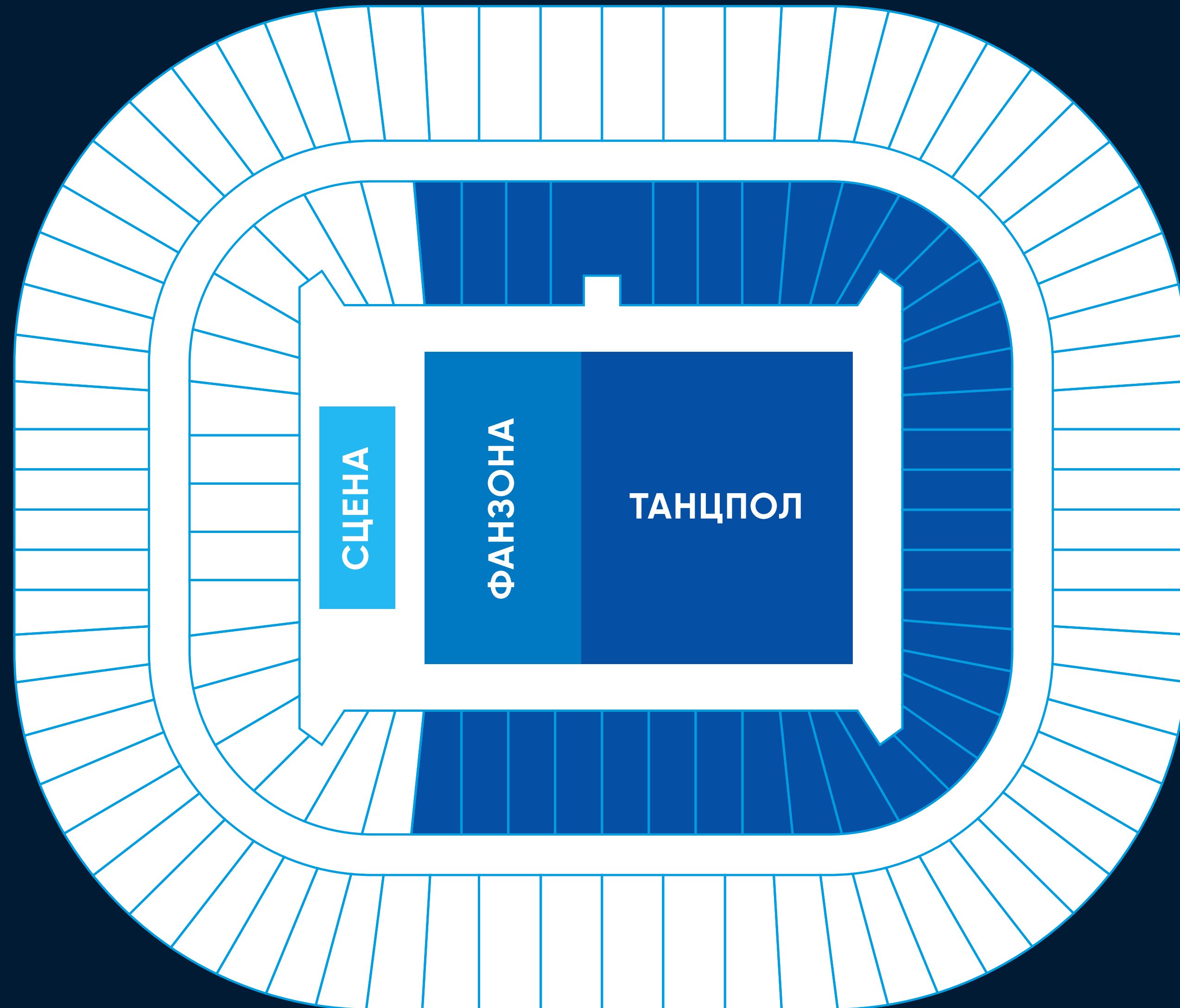


КОНФИГУРАЦИИ ЧАШИ СТАДИОНА

с использованием бетонного основания футбольного поля

Концертная конфигурация
«Танцпол с фан зоной + 1 ярус».

Вместимость –
до **35 000** человек.

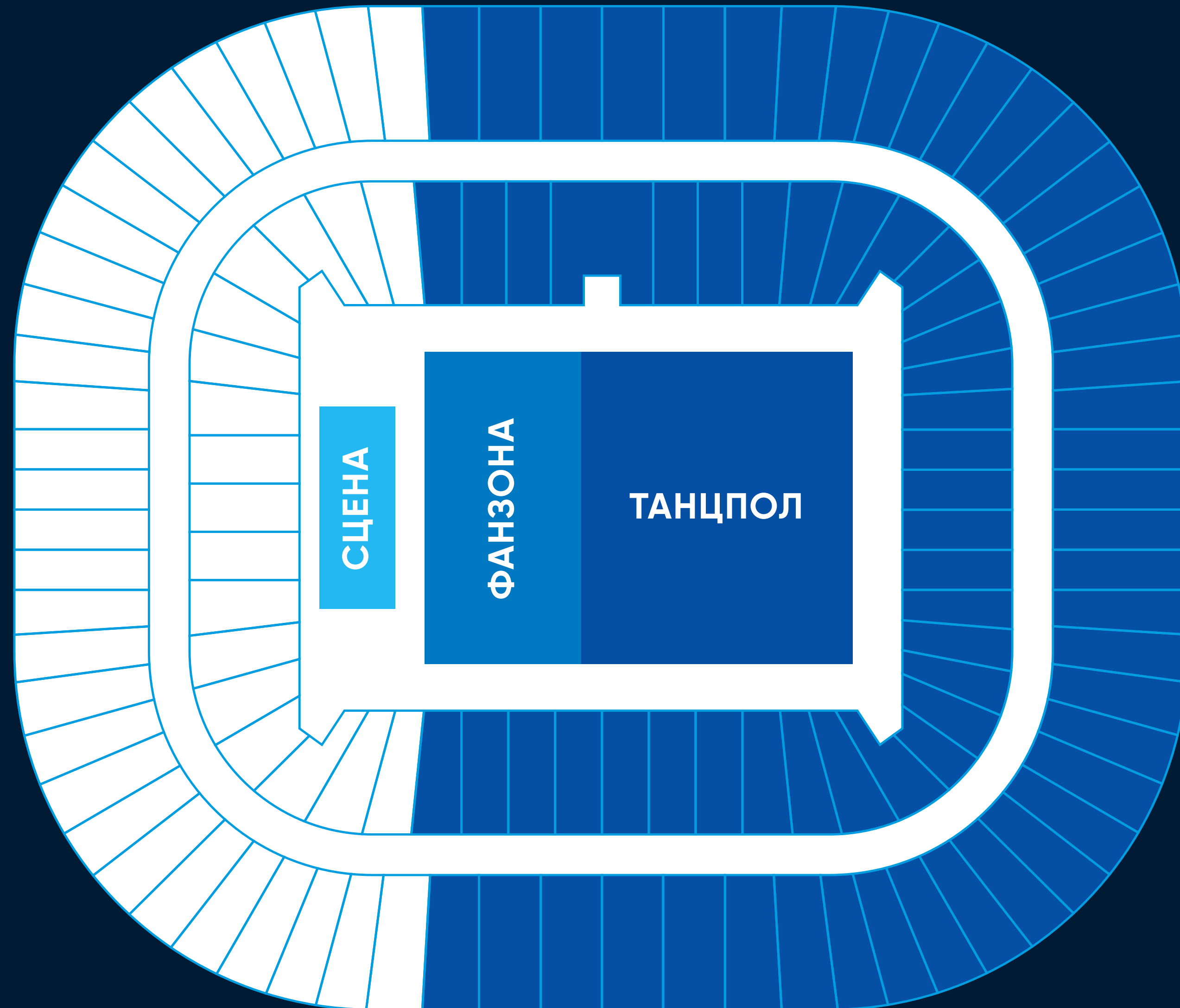


КОНФИГУРАЦИИ ЧАШИ СТАДИОНА

с использованием бетонного основания футбольного поля

Концертная конфигурация
«Танцпол с фан зоной + 2 яруса».

Вместимость –
до **70 000** человек.

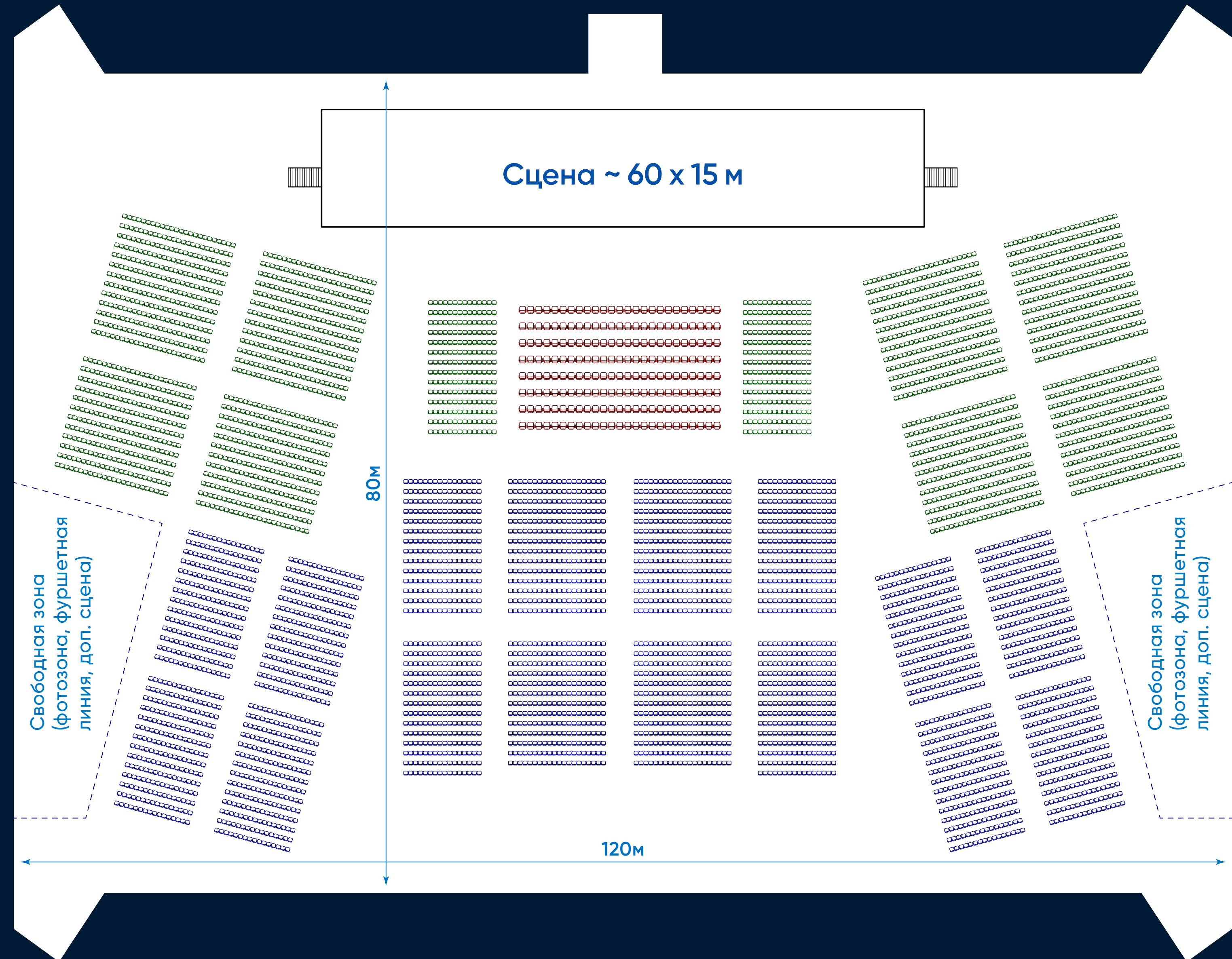


КОНФИГУРАЦИИ ЧАШИ СТАДИОНА

с использованием бетонного основания футбольного поля

Театральная посадка на бетонном основании, сцена вдоль длинной стороны поля.

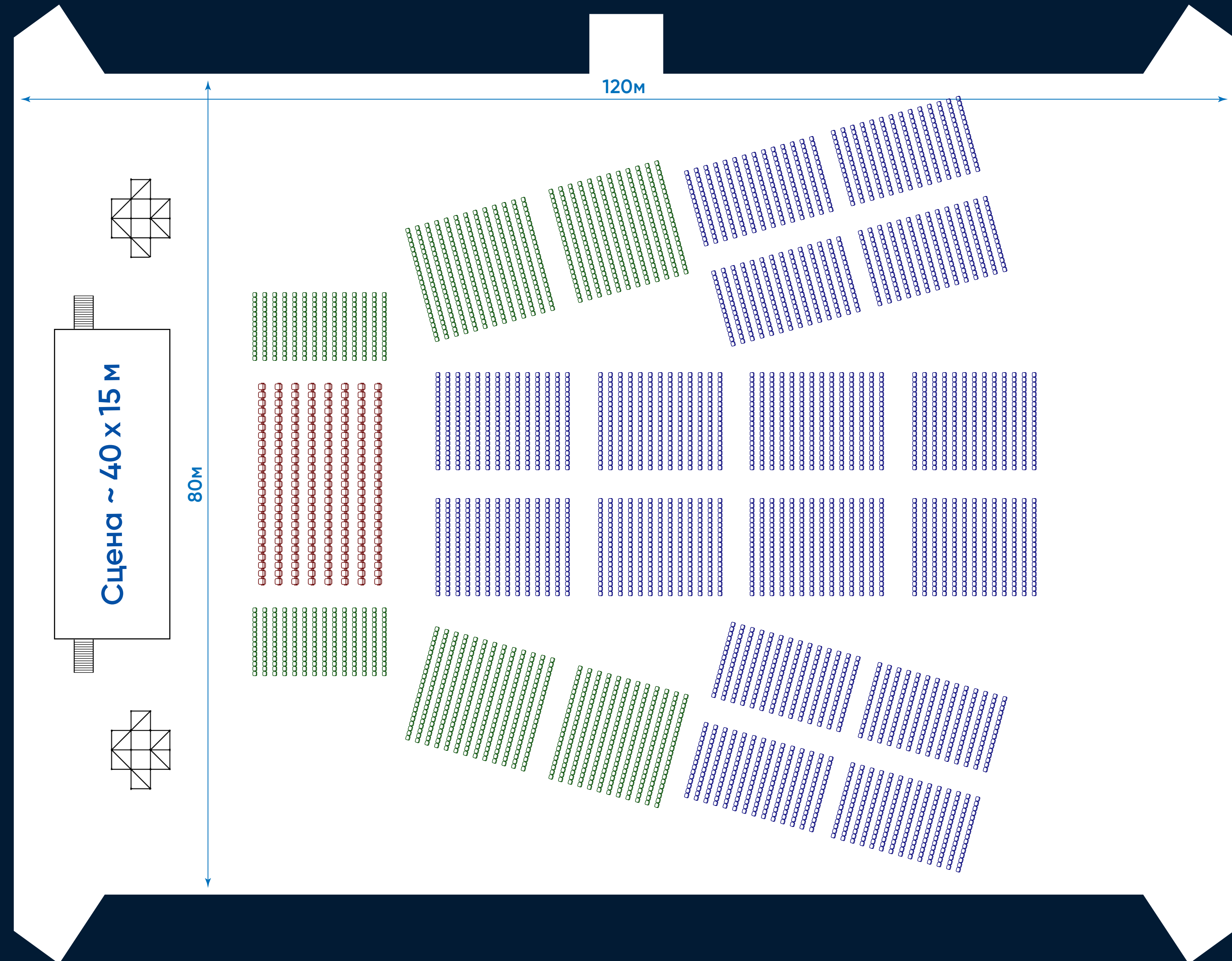
Вместимость – до **7 000** человек.



КОНФИГУРАЦИИ ЧАШИ СТАДИОНА

С ИСПОЛЬЗОВАНИЕМ БЕТОННОГО
ОСНОВАНИЯ ФУТБОЛЬНОГО ПОЛЯ

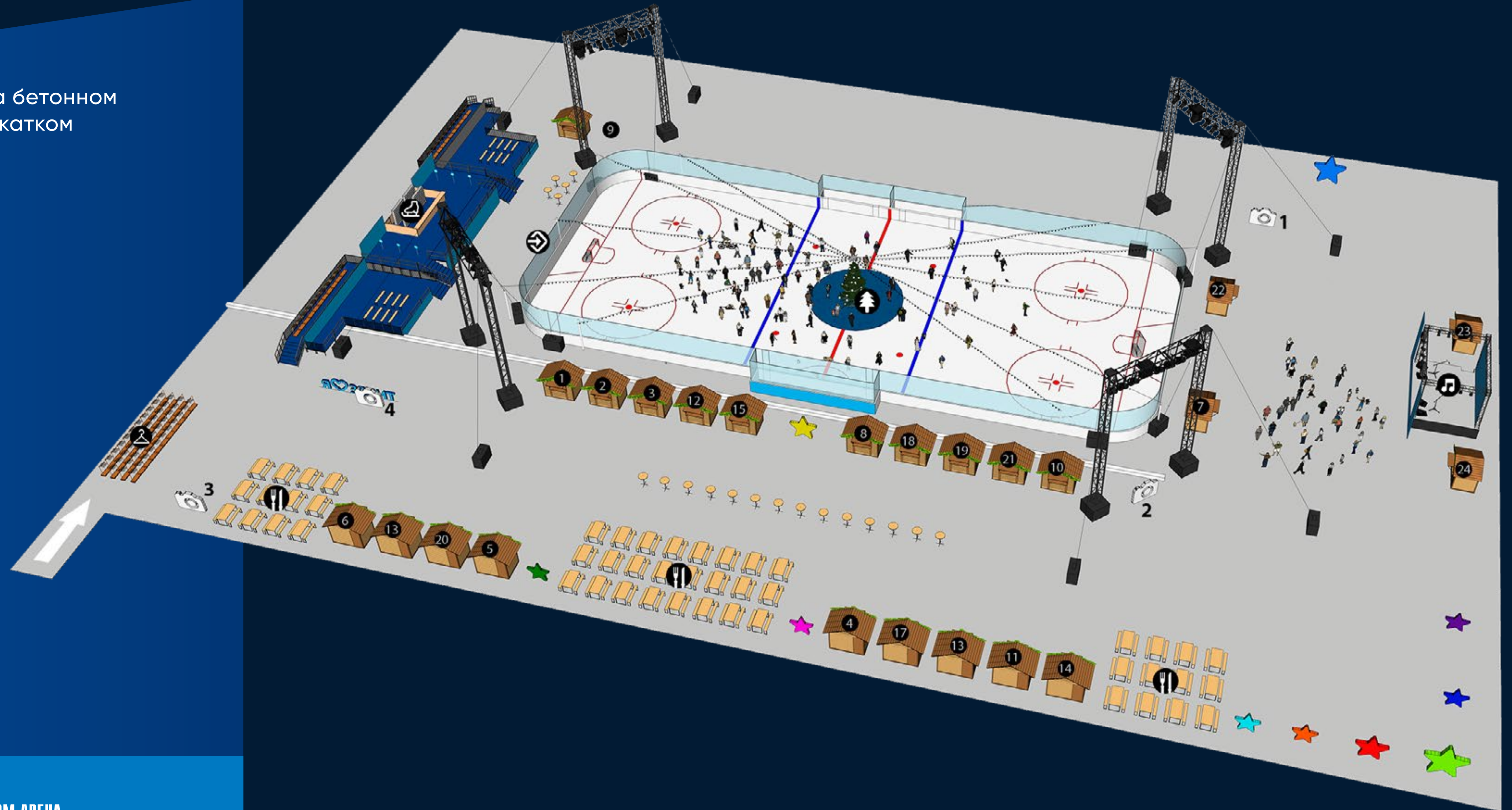
Театральная посадка
на бетонном основании, сцена
вдоль короткой стороны поля



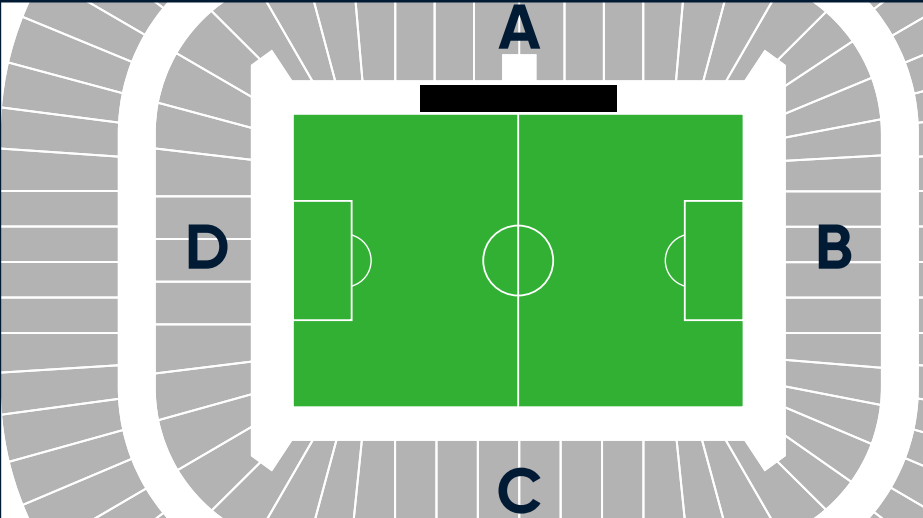
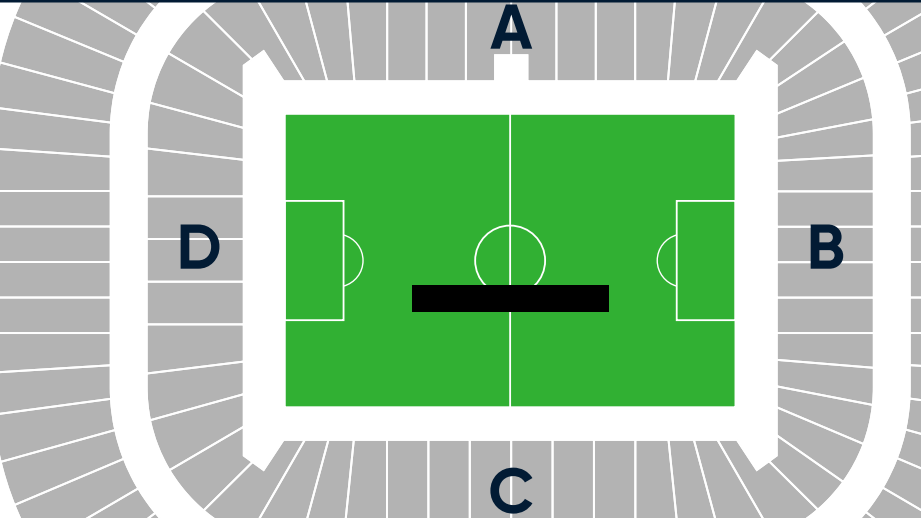
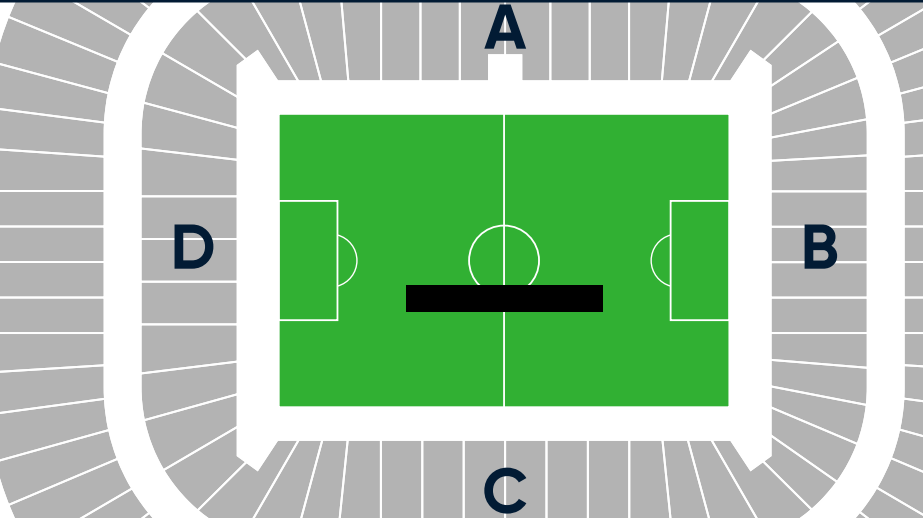
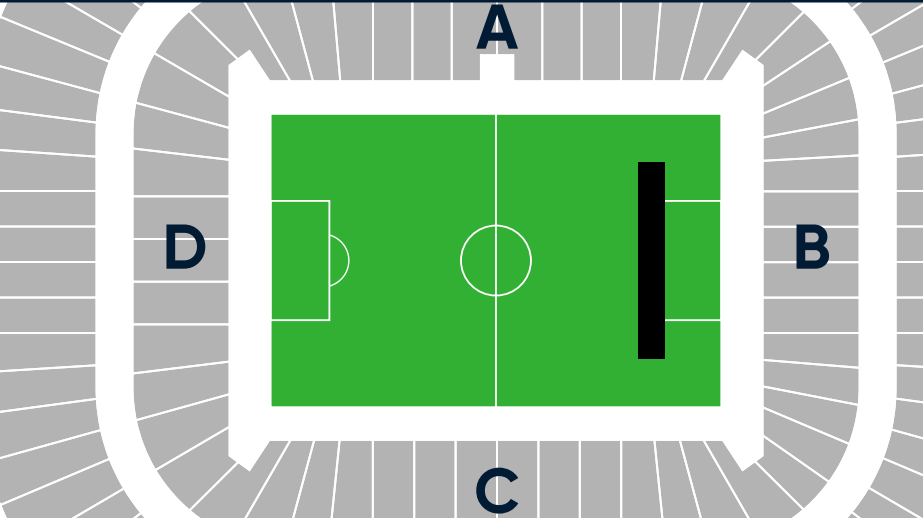
КОНФИГУРАЦИИ ЧАШИ СТАДИОНА

с использованием бетонного основания футбольного поля

Застройка на бетонном основании с катком



КОНФИГУРАЦИИ ЧАШИ СТАДИОНА без использования бетонного основания футбольного поля

Конфигурация	Вариант 1	Вариант 2	Вариант 3	Вариант 4
Размер экрана	30x20	30x20	30x20 или 40x22	30x20
Размещение экрана				
Рассадка гостей	Трибуна С 3 этаж + 5 этаж	Трибуна С 3 этаж + 5 этаж	Трибуна С 3 этаж + 5 этаж	Трибуна В 3 и 5 этаж
Возможная вместимость	До 14 000 зрителей Либо 6 500 зрителей на первом ярусе	До 14 000 зрителей Либо 6 500 зрителей на первом ярусе	До 14 000 зрителей Либо 6 500 зрителей на первом ярусе	До 10 000 зрителей До 4 500 зрителей на первом ярусе
Лучший обзор	Бинбеги на поле	Сектора С111-С104 все ряды	Сектора С111-С104 все ряды и С212-С207 нижние 10 рядов	Вся трибуна сектора трибуны В на первом ярусе, нижние 10 рядов секторов В на втором ярусе
Бинбеги на поле	Да	Нет	Нет	Может быть
Положение поля	В чаше	В чаше	Не имеет значения	Не имеет значения
Положение крыши	Не имеет значения	Не имеет значения	Закрытая	Не имеет значения
Способ монтажа	От поля без подвеса, либо подвес от основных раздвижных балок	От поля без подвеса	Подвес от основной конструкции крыши (не раздвижные балки)	Подвес от основных балок (не основная конструкция крыши)
Нагрузка на поле (распределенный вес)	Да, 3000 кг если монтаж от поля, 300 кв.м, 10 кг/кв.м; Нет, если подвес	Да, 3000 кг если монтаж от поля, 300 кв.м, 10 кг/кв.м	Нет. Вес конструкции до 3 000 кг при любом размере экрана	Нет
Защита поля	Да, минимальная рядом со спортзоной	Да, значительная площадь до середины поля во время монтажа и во время мероприятия	Да, значительная площадь во время монтажа и демонтажа	Да, значительная площадь во время монтажа и демонтажа
Недостатки	Плохая видимость для абсолютного большинства зрителей	Наибольшее воздействие на поле – вес, продолжительность воздействия	Подвес на основную конструкцию крыши	Наименьшая вместимость
Преимущества	Монтаж без значительного воздействия на поле	Лучший обзор для зрителей нижнего яруса, монтаж без подвеса на основную конструкцию крыши	Лучший обзор для наибольшего количества зрителей	Монтаж без значительного воздействия на поле, наличие способов подвеса
Альтернатива		Монтаж на бетоне, выезд поля		Монтаж на поле, конфигурация нагрузки и защиты поля совпадает с Вариантом №2